

EZCOOL SMART H2 MAX PROJECTOR



HIZLI KURULUM TALIMAT KİTAPÇIĞI

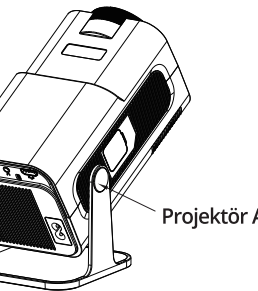
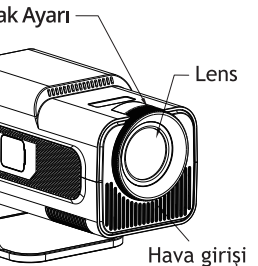
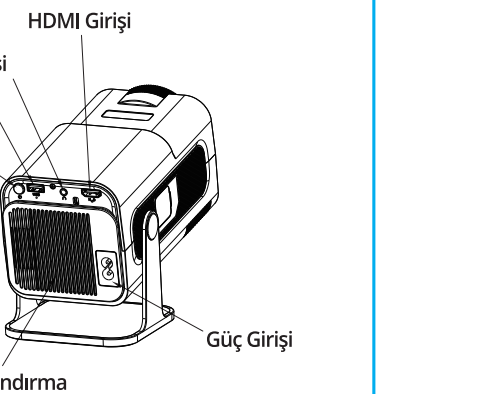
Dikkat

Lütfen kullanmadan önce bu kılavuzu dikkatlice okuyun ve ileride başvurmak üzere saklayın.

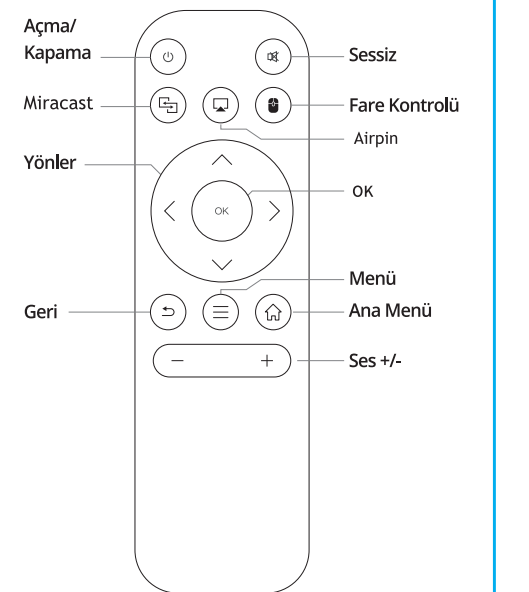
1. Projektör toz geçirmez veya su geçirmez değildir.
2. Yangın ve elektrik çarpması riskini azaltmak için projektörü yağmura ve sise maruz bırakmayın.
3. Lütfen orijinal güç adaptörünü kullanın. Projektör belirtilen nominal güç kaynağı altında çalışmalıdır.
4. Projektör çalışırken, lütfen doğrudan merceğe bakmayın, güçlü ışık gözlerinizi parlatacak ve ışık ağrısına neden olacaktır. Çocuklar projektörü yetişkinlerin gözetimi altında kullanılmalıdır.
5. Projektörün havalandırma deliklerini kapatmayın. Isınma projektörün ömrünü kısaltacak ve tehlikeye neden olacaktır.
6. Projektör havalandırma deliklerini düzenli olarak temizleyin, aksi takdirde toz soğutma arızasına neden olabilir.
7. Projektörü yağlı, nemli, tozlu veya dumanlı ortamlarda kullanmayın. Yağ veya kimyasallar arızaya neden olacaktır.
8. Lütfen günlük kullanım sırasında dikkatli olun.
9. Projektör uzun süre kullanılmıyacaksa lütfen gücü kesin.
10. Profesyonel olmayan kişilerin test ve bakım için projektörü sökmesi yasaktır.

Yapı açıklaması

Bu kılavuz sadece referans amaçlıdır. Değişikliğe tabidir. Önceden haber verilmeksizin değiştirilebilir. Oksid Bilişim nihai karar verme hakkını saklı tutar.

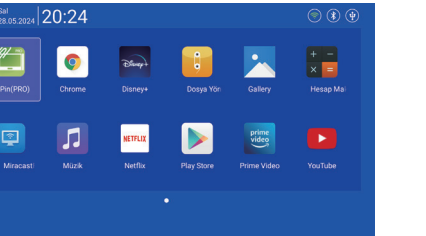


Uzaktan Kumanda Bileşeni ve İşlevleri



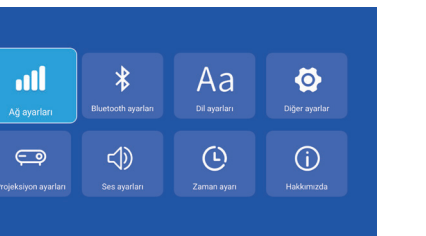
Uygulamalarda Anahtar

Yükli programları görüntülemek için “Uygulamalarım” a tıklayın, uygulamalar arasında geçiş yapmak için program simgesine tıklayın. “Uygulamalarım” a gidin, girmek için Tamam’a tıklayın. Tüm Uygulamalar’ simgelerden açıkça ayırt edilebilir.



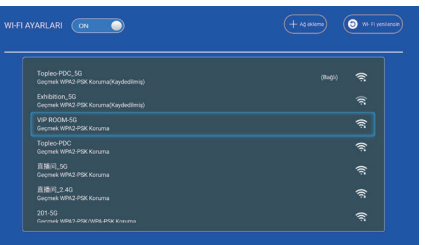
Ayarlar

Ağ, Bluetooth, Dil, Diğer Ayarlar, Projeksiyon, Ses, Tarih ve Saati ayarlamak için girin.



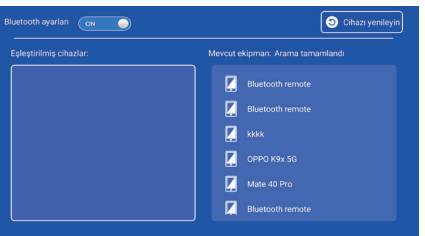
Ağ Ayarı

Ayarlar - Ağ Ayarı - WIFI ayarı, WIFI “AÇIK”, nesnel WIFI Kimliğini seçin ve internete bağlanmak için şifre girin.



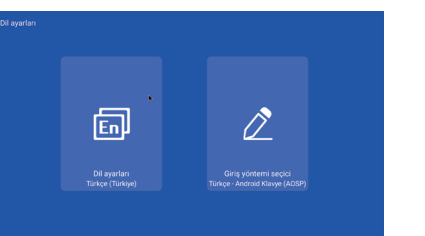
BT Ayarı

Ayarlar - BT ayarı, BT “AÇIK”, Cihazı Yenile’ye tıklayın ve eşleştirilecek nesnel cihazı seçin.



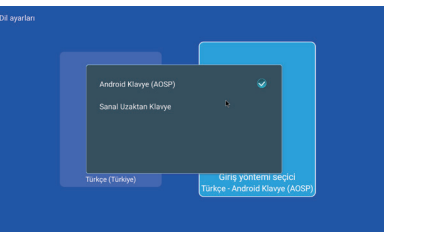
Dil Ayarı

Ayarlar - Dil Ayarı, dili ayarlamak için girin ve giriş yöntemini seçin.



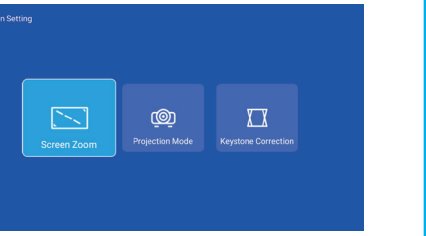
Diğer Ayarlar

Ayar - Diğer Ayar, Uygulama ayarı, Fabrika Ayarlarına Sıfırlama Ayarı ve Geliştirici görüşlerini almak için girin.



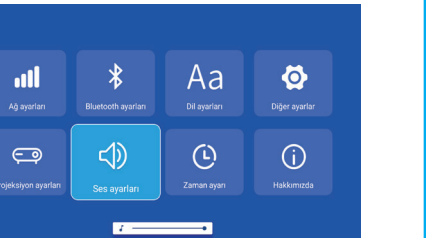
Projeksiyon Ayarı

Ayar - Projektör ayarı, projeksiyon modunu ayarlamak için girin, Keystone düzeltme ayarını yapın.



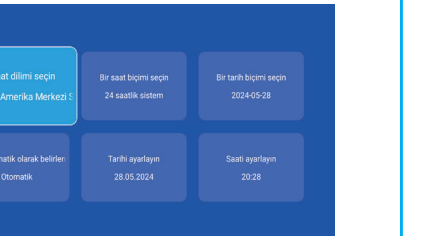
Ses Ayarı

Ayar - Ses ayarı, ses seviyesini ayarlamak için girin.




Tarih ve Saat ayarları

Ayar - Tarih ve Saat Ayarı, saat dilimi, saat biçimi, tarih biçimi, tarih ve saati ayarlamak için girin.



Sinyal

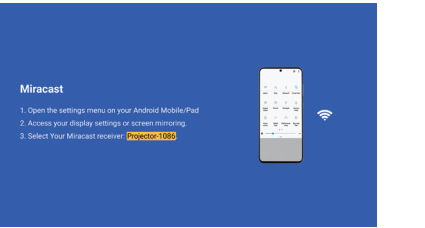
Projektörü diğer çıkış cihazına bağladıktan sonra, HDMI veya Ses/Video girin.



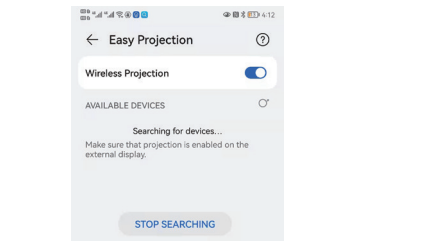
Miracast

Android cihazların (telefon, pad, vb.) bu cihazlarla aynı yerel kablosuz LAN’da olduğundan emin olun.

Cihazlar Üzerinde İşlemler:
Ana Ekran → Uygulamalarım → Miracast → Açık miracast hizmeti → Telefon yansıtmayı açın → Bağlantı



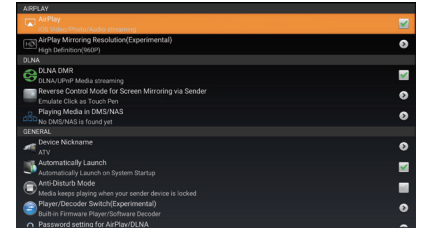
Android telefon cihazlarının işlemleri



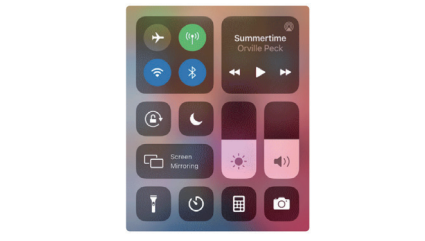
Airplay

Apple cihazlarının (iphone, pad, vb.) bu cihazlarla aynı yerel kablosuz LAN’da olduğundan emin olun.

Cihazlar Üzerinde İşlemler:
Home Ekran → Uygulamalarım → Hava pimi → Açık Hava pin servisi → Telefon yansıtmayı açın → Bağlantı



Iphone Cihazları Ayarları



Güvenlik talimatları

- Lütfen projektörün çalıştırılması ve bakımı ile ilgili önemli bilgilere dikkat edin. Sorunlardan kaçınmak için bu bilgileri dikkatlice okumalısınız. Güvenlik talimatlarına uyulması projektörün ömrünü uzatacaktır.

- Lütfen kurulum ve onarım hizmetleri için kalifiye personele danışın ve hasarlı kabloları, aksesuarları ve diğer çevre birimlerini kullanmayın.

- Projektör yarımcı, patlayıcı güçlü elektromanyetik parazitlerden (büyük radar istasyonları, elektrik santralleri, trafo merkezleri) vb. uzak tutulmalıdır Güçlü ortam ışığı (doğrudan güneş ışığından kaçınım) vb.

- Projektör havalandırma deliklerini kapatmayın.
- Lütfen orijinal güç kablosunu kullanın
- Projektörün aşırı ısınmasını önlemek için yeterli havalandırma sağlayın ve havalandırma deliklerinin kapalı olmadığını emin olun.

- Projektör çalışırken, lütfen doğrudan merceğe bakmayın, güçlü ışık gözlerinizi yakacak ve hafif ağrıya neden olacaktır.
- Güç kablosunu bükmeyin veya sürüklemeyin.

- Güç kablosunu, projektörün veya ağır nesnelerin altına koymayın.
- Güç kablosunu ısıtmayın.
- Güç kablosuna ıslak elle dokunmaktan kaçının.

Feragatname

Bu kılavuz genel talimatlardır, Bu kılavuzdaki resimler ve işlevler gerçek ürüne tabi olmalıdır. Şirketimiz ürün performansını geliştirmeye kendini adanmıştır, bu kılavuzda açıklanan ürün işlevlerini ve arayüzleri önceden haber vermeksizin değiştirme hakkını saklı tutarız.

Lütfen cihazınızı düzgün bir şekilde saklayın, Yazılımın / donanımın yanlış çalışması veya onarımı veya diğer nedenlerden kaynaklanan herhangi bir kayıptan sorumlu değildir. Herhangi bir üçüncü taraf iddiasının kaybından sorumlu değiliz.

Bu kılavuz profesyonel mühendisler tarafından dikkatlice kontrol edilmiştir, kaçınılmaz eksiklikler için lütfen anlayış gösterin.

FCC Bildirimi

1.Bu cihaz FCC Kuralları Bölüm 15 ile uyumludurÇalıştırma aşağıdaki iki koşula tabidir:
(1) Bu cihaz zararlı parazitlere neden olmayabilir.
(2)Bu cihaz, istenmeyen çalışmaya neden olabilecek girişimler de dahil olmak üzere, alınan her türlü girişimi kabul etmelidir.

2.2. Uyumluluktan sorumlu tarafaça açıkça onaylanmayan değişiklikler veya modifikasyonlar kullanıcının ekipmanı çalıştırma yetkisini geçersiz kılabılır.

GARANTİ BELGESİ

ÖNEMLİ GÜVENLİK TALİMATLARI

- Bu talimatları iyice okuyun ve bu kullanım kılavuzunu kolay ulaşabileceğiniz bir yerde bulundurun.
- Ürünü su veya sıvı yakınında kullanmayın. Elektronik ürünler kullanılırken sıvı temasından kaçınılmalıdır. Projeksiyon kapalıyken projeksiyonu temizleme işlemlerini gerçekleştirin. Sıvı ile direkt olarak veya fazla nemli bez ile temizlenmemelidir.
- Ürünü dengesi bir taşıyıcı, stand veya masa üzerine koymayın. Aksi takdirde ürün düşerek, hasar alabilecektir ve garanti dışı kalacaktır.
- Güvenilir bir şekilde çalışmasını sağlamak için, havalandırma kanallarını; yatak, kilim veya benzeri bir yüzeyin üzerine koyarak asla engellemeyin. Bu ürün hiçbir zaman radyatör veya ısı yayan cihazların yakınına veya üzerine yerleştirmemelidir.
- Güç kablosunun üzerine herhangi bir nesne koymayın, Güç kablosunun üzerine basılıp, hasar alabilecek yerlerde bırakmayın.
- Projeksiyonun arkasındaki havalandırma deliklerinden hiçbir zaman herhangi bir cisim sokmaya çalışmayın. Bunun yapılması veya denenmesi bile çeşitli elektrik yaralanmalarına neden olabilir.
- Projeksiyon arızalandığında kendiniz tamir etmeye çalışmayın. Projeksiyonun; dış kısmının açılması veya sökülmesi, sizi elektrik çarpmasına veya elektronik şoka neden olabilecek tehlikeli voltaja maruz bırakabilir. Tüm bakım gereksinimlerini yetkili servis personeline bildirin.
- Bu ürünün fişini prizden çekin ve yetkili servis personeline aşağıdaki koşullarda izin verin:
a.Güç kablosunun hasar görmüş veya yıpranmış olduğunda
b. Ürünün içine ya da üstüne sıvı dökülürse.
c. Ürüne yağmur yağmışsa veya sıvı dökülmüşse.
d. Ürün düşmüşse veya dış kısmı hasar gördüyse.
e. Çalıştırma talimatlarına uyulduğunda ürün normal şekilde çalışmazsa; ürünün yetkili servise verilmesi gerekmektedir.

Bakım, onarım ve kullanımda uyulması gereken kurallar

- Cihazınızı kullanmadan önce Türkçe Tanıtma ve Kullanım Kılavuzunuzu dikkatlice okuyunuz. Cihazı toza maruz bırakmayınız. Cihazınızı ısı kaynaklarından uzak tutunuz. Cihazınızın üzerine sıvı dökülmesini veya suya maruz kalmasını engelleyiniz. Cihazınızı lütfen kullanma kılavuzunda belirtilen şekilde kullanınız. Bakım, onarım işlemi sadece yetkili teknik servis tarafından yapılmalıdır. Ürünü bilgisayarınıza takarken bağlantı elemanlarının hasar görmemesine özen gösteriniz. Ürün çalıştırılırken etrafında manyetik ürünler olmamasına dikkat ediniz. Voltaj değişimlerinden, elektrik tesisatından veya topraklamadan kaynaklanan arızalar garanti kapsamı dışındadır.

Ürün ile ilgili bir sorun olduğunda garanti belgesi ve faturası ile yetkili teknik servise ya da ürünü aldığınız firmaya teslim ediniz. Cihazınızın kablوسuna zarar vermek için, kablونun üstüne basılmayacak, ayağa takılmayacak ve zarar görmeyecek ya da gerilmeye maruz kalmayacak şekilde yerleştiriniz. Ürününüzün USB ucunu kablوسundan değil gövdesinden tutarak çekiniz. Cihazınızı kesinlikle parçalara ayırmayınız. Aşırı ısınan, zarar görmüş veya yıpranmış cihazı kullanmayınız. Cihazınızın üzerine herhangi bir sıvı dökmeyiniz. Küçük çocukların erişemeyeceği yerlerde saklayınız.

Ürün ile ilgili bir sorun olduğunda garanti belgesi ve faturası ile yetkili teknik servise ya da ürünü aldığınız firmaya teslim ediniz. Cihazınızın kablوسuna zarar vermek için, kablونun üstüne basılmayacak, ayağa takılmayacak ve zarar görmeyecek ya da gerilmeye maruz kalmayacak şekilde yerleştiriniz. Ürününüzün USB ucunu kablوسundan değil gövdesinden tutarak çekiniz. Cihazınızı kesinlikle parçalara ayırmayınız. Aşırı ısınan, zarar görmüş veya yıpranmış cihazı kullanmayınız. Cihazınızın üzerine herhangi bir sıvı dökmeyiniz. Küçük çocukların erişemeyeceği yerlerde saklayınız.

Ürün ile ilgili bir sorun olduğunda garanti belgesi ve faturası ile yetkili teknik servise ya da ürünü aldığınız firmaya teslim ediniz. Cihazınızın kablوسuna zarar vermek için, kablونun üstüne basılmayacak, ayağa takılmayacak ve zarar görmeyecek ya da gerilmeye maruz kalmayacak şekilde yerleştiriniz. Ürününüzün USB ucunu kablوسundan değil gövdesinden tutarak çekiniz. Cihazınızı kesinlikle parçalara ayırmayınız. Aşırı ısınan, zarar görmüş veya yıpranmış cihazı kullanmayınız. Cihazınızın üzerine herhangi bir sıvı dökmeyiniz. Küçük çocukların erişemeyeceği yerlerde saklayınız.

Ürün ile ilgili bir sorun olduğunda garanti belgesi ve faturası ile yetkili teknik servise ya da ürünü aldığınız firmaya teslim ediniz. Cihazınızın kablوسuna zarar vermek için, kablونun üstüne basılmayacak, ayağa takılmayacak ve zarar görmeyecek ya da gerilmeye maruz kalmayacak şekilde yerleştiriniz. Ürününüzün USB ucunu kablوسundan değil gövdesinden tutarak çekiniz. Cihazınızı kesinlikle parçalara ayırmayınız. Aşırı ısınan, zarar görmüş veya yıpranmış cihazı kullanmayınız. Cihazınızın üzerine herhangi bir sıvı dökmeyiniz. Küçük çocukların erişemeyeceği yerlerde saklayınız.

Ürün ile ilgili bir sorun olduğunda garanti belgesi ve faturası ile yetkili teknik servise ya da ürünü aldığınız firmaya teslim ediniz. Cihazınızın kablوسuna zarar vermek için, kablونun üstüne basılmayacak, ayağa takılmayacak ve zarar görmeyecek ya da gerilmeye maruz kalmayacak şekilde yerleştiriniz. Ürününüzün USB ucunu kablوسundan değil gövdesinden tutarak çekiniz. Cihazınızı kesinlikle parçalara ayırmayınız. Aşırı ısınan, zarar görmüş veya yıpranmış cihazı kullanmayınız. Cihazınızın üzerine herhangi bir sıvı dökmeyiniz. Küçük çocukların erişemeyeceği yerlerde saklayınız.

Ürün ile ilgili bir sorun olduğunda garanti belgesi ve faturası ile yetkili teknik servise ya da ürünü aldığınız firmaya teslim ediniz. Cihazınızın kablوسuna zarar vermek için, kablونun üstüne basılmayacak, ayağa takılmayacak ve zarar görmeyecek ya da gerilmeye maruz kalmayacak şekilde yerleştiriniz. Ürününüzün USB ucunu kablوسundan değil gövdesinden tutarak çekiniz. Cihazınızı kesinlikle parçalara ayırmayınız. Aşırı ısınan, zarar görmüş veya yıpranmış cihazı kullanmayınız. Cihazınızın üzerine herhangi bir sıvı dökmeyiniz. Küçük çocukların erişemeyeceği yerlerde saklayınız.

Ürün ile ilgili bir sorun olduğunda garanti belgesi ve faturası ile yetkili teknik servise ya da ürünü aldığınız firmaya teslim ediniz. Cihazınızın kablوسuna zarar vermek için, kablونun üstüne basılmayacak, ayağa takılmayacak ve zarar görmeyecek ya da gerilmeye maruz kalmayacak şekilde yerleştiriniz. Ürününüzün USB ucunu kablوسundan değil gövdesinden tutarak çekiniz. Cihazınızı kesinlikle parçalara ayırmayınız. Aşırı ısınan, zarar görmüş veya yıpranmış cihazı kullanmayınız. Cihazınızın üzerine herhangi bir sıvı dökmeyiniz. Küçük çocukların erişemeyeceği yerlerde saklayınız.

Ürün ile ilgili bir sorun olduğunda garanti belgesi ve faturası ile yetkili teknik servise ya da ürünü aldığınız firmaya teslim ediniz. Cihazınızın kablوسuna zarar vermek için, kablونun üstüne basılmayacak, ayağa takılmayacak ve zarar görmeyecek ya da gerilmeye maruz kalmayacak şekilde yerleştiriniz. Ürününüzün USB ucunu kablوسundan değil gövdesinden tutarak çekiniz. Cihazınızı kesinlikle parçalara ayırmayınız. Aşırı ısınan, zarar görmüş veya yıpranmış cihazı kullanmayınız. Cihazınızın üzerine herhangi bir sıvı dökmeyiniz. Küçük çocukların erişemeyeceği yerlerde saklayınız.

Ürün ile ilgili bir sorun olduğunda garanti belgesi ve faturası ile yetkili teknik servise ya da ürünü aldığınız firmaya teslim ediniz. Cihazınızın kablوسuna zarar vermek için, kablونun üstüne basılmayacak, ayağa takılmayacak ve zarar görmeyecek ya da gerilmeye maruz kalmayacak şekilde yerleştiriniz. Ürününüzün USB ucunu kablوسundan değil gövdesinden tutarak çekiniz. Cihazınızı kesinlikle parçalara ayırmayınız. Aşırı ısınan, zarar görmüş veya yıpranmış cihazı kullanmayınız. Cihazınızın üzerine herhangi bir sıvı dökmeyiniz. Küçük çocukların erişemeyeceği yerlerde saklayınız.

Ürün ile ilgili bir sorun olduğunda garanti belgesi ve faturası ile yetkili teknik servise ya da ürünü aldığınız firmaya teslim ediniz. Cihazınızın kablوسuna zarar vermek için, kablونun üstüne basılmayacak, ayağa takılmayacak ve zarar görmeyecek ya da gerilmeye maruz kalmayacak şekilde yerleştiriniz. Ürününüzün USB ucunu kablوسundan değil gövdesinden tutarak çekiniz. Cihazınızı kesinlikle parçalara ayırmayınız. Aşırı ısınan, zarar görmüş veya yıpranmış cihazı kullanmayınız. Cihazınızın üzerine herhangi bir sıvı dökmeyiniz. Küçük çocukların erişemeyeceği yerlerde saklayınız.

Ürün ile ilgili bir sorun olduğunda garanti belgesi ve faturası ile yetkili teknik servise ya da ürünü aldığınız firmaya teslim ediniz. Cihazınızın kablوسuna zarar vermek için, kablونun üstüne basılmayacak, ayağa takılmayacak ve zarar görmeyecek ya da gerilmeye maruz kalmayacak şekilde yerleştiriniz. Ürününüzün USB ucunu kablوسundan değil gövdesinden tutarak çekiniz. Cihazınızı kesinlikle parçalara ayırmayınız. Aşırı ısınan, zarar görmüş veya yıpranmış cihazı kullanmayınız. Cihazınızın üzerine herhangi bir sıvı dökmeyiniz. Küçük çocukların erişemeyeceği yerlerde saklayınız.

Kullanım sırasında insan ve çevre sağlığına tehlikeli veya zararlı olabilecek durumlara ilişkin uyarılar

Kullanım ile ilgili herhangi bir zararı yoktur.

- a- Sözleşmeden dönme,**
- b- Satış bedelinden indirim isteme,**
- c- Ücretsiz onarımını isteme,**
- ç- Satılanın ayıpsız bir misli ile değiştirilmesini isteme, Haklarından birini kullanabilir.**

Tüketici bu haklardan ücretsiz olarak yararlanma hakkını seçmesi durumunda satıcı; işçilik masrafı, değiştirilen parça bedeli ya da başka herhangi bir ad altında hiçbir ücret talep etmeksizin malın onarımını yapmak veya yaptırmakla yükümlüdür. Tüketici ücretsiz onarım hakkını üretici veya ithalatçıya karşı da kullanabilir. Satıcı, üretici ve ithalatçı tüketicinin bu hakkını kullanmasından müteselsilen sorumludur.

Tüketicinin bu haklardan ücretsiz olarak yararlanma hakkını seçmesi durumunda satıcı; işçilik masrafı, değiştirilen parça bedeli ya da başka herhangi bir ad altında hiçbir ücret talep etmeksizin malın onarımını yapmak veya yaptırmakla yükümlüdür. Tüketici ücretsiz onarım hakkını üretici veya ithalatçıya karşı da kullanabilir. Satıcı, üretici ve ithalatçı tüketicinin bu hakkını kullanmasından müteselsilen sorumludur.

Tüketicinin bu haklardan ücretsiz olarak yararlanma hakkını seçmesi durumunda satıcı; işçilik masrafı, değiştirilen parça bedeli ya da başka herhangi bir ad altında hiçbir ücret talep etmeksizin malın onarımını yapmak veya yaptırmakla yükümlüdür. Tüketici ücretsiz onarım hakkını üretici veya ithalatçıya karşı da kullanabilir. Satıcı, üretici ve ithalatçı tüketicinin bu hakkını kullanmasından müteselsilen sorumludur.

Tüketicinin bu haklardan ücretsiz olarak yararlanma hakkını seçmesi durumunda satıcı; işçilik masrafı, değiştirilen parça bedeli ya da başka herhangi bir ad altında hiçbir ücret talep etmeksizin malın onarımını yapmak veya yaptırmakla yükümlüdür. Tüketici ücretsiz onarım hakkını üretici veya ithalatçıya karşı da kullanabilir. Satıcı, üretici ve ithalatçı tüketicinin bu hakkını kullanmasından müteselsilen sorumludur.

Tüketicinin bu haklardan ücretsiz olarak yararlanma hakkını seçmesi durumunda satıcı; işçilik masrafı, değiştirilen parça bedeli ya da başka herhangi bir ad altında hiçbir ücret talep etmeksizin malın onarımını yapmak veya yaptırmakla yükümlüdür. Tüketici ücretsiz onarım hakkını üretici veya ithalatçıya karşı da kullanabilir. Satıcı, üretici ve ithalatçı tüketicinin bu hakkını kullanmasından müteselsilen sorumludur.

Tüketicinin bu haklardan ücretsiz olarak yararlanma hakkını seçmesi durumunda satıcı; işçilik masrafı, değiştirilen parça bedeli ya da başka herhangi bir ad altında hiçbir ücret talep etmeksizin malın onarımını yapmak veya yaptırmakla yükümlüdür. Tüketici ücretsiz onarım hakkını üretici veya ithalatçıya karşı da kullanabilir. Satıcı, üretici ve ithalatçı tüketicinin bu hakkını kullanmasından müteselsilen sorumludur.

Tüketicinin bu haklardan ücretsiz olarak yararlanma hakkını seçmesi durumunda satıcı; işçilik masrafı, değiştirilen parça bedeli ya da başka herhangi bir ad altında hiçbir ücret talep etmeksizin malın onarımını yapmak veya yaptırmakla yükümlüdür. Tüketici ücretsiz onarım hakkını üretici veya ithalatçıya karşı da kullanabilir. Satıcı, üretici ve ithalatçı tüketicinin bu hakkını kullanmasından müteselsilen sorumludur.

Tüketicinin bu haklardan ücretsiz olarak yararlanma hakkını seçmesi durumunda satıcı; işçilik masrafı, değiştirilen parça bedeli ya da başka herhangi bir ad altında hiçbir ücret talep etmeksizin malın onarımını yapmak veya yaptırmakla yükümlüdür. Tüketici ücretsiz onarım hakkını üretici veya ithalatçıya karşı da kullanabilir. Satıcı, üretici ve ithalatçı tüketicinin bu hakkını kullanmasından müteselsilen sorumludur.

Tüketicinin bu haklardan ücretsiz olarak yararlanma hakkını seçmesi durumunda satıcı; işçilik masrafı, değiştirilen parça bedeli ya da başka herhangi bir ad altında hiçbir ücret talep etmeksizin malın onarımını yapmak veya yaptırmakla yükümlüdür. Tüketici ücretsiz onarım hakkını üretici veya ithalatçıya karşı da kullanabilir. Satıcı, üretici ve ithalatçı tüketicinin bu hakkını kullanmasından müteselsilen sorumludur.

İMALATÇI VE İTHALATÇI FİRMALAR

ÜNVANI: MSS TECHNOLOGY CO.,LIMITED
ADRESİ: Block B, Neptunus building,Nanshan district,Shenzhen, China, 518054
TEL: +86 185 8896 2490

İTHALATÇI FIRMA

ÜNVANI: OKSİD BİLİŞİM TEKNOLOJİ SANAYİ VE TİCARET ANONİM ŞİRKETİ
ADRESİ: TAŞDELEN MAH.ATABEY CAD.NO:9 ÇEKMEKÖY/İSTANBUL
TEL: 0212 347 70 90 PBX Faks: 0212 217 08 15
Web: www.oksid.com.tr / E-posta: info@oksid.com.tr

YETKİLİ TEKNİK SERVİS İSTASYONU

ÜNVANI: OKSİD BİLİŞİM TEKNOLOJİ SANAYİ VE TİCARET ANONİM ŞİRKETİ
ADRESİ: TAŞDELEN MAH.ATABEY CAD.NO:9 ÇEKMEKÖY/İSTANBUL
TEL: 0212 347 70 90 PBX Faks: 0212 217 08 15
Web: www.oksid.com.tr / E-posta: info@oksid.com.tr



https://www.oksid.com.tr/destek/

AEEE YÖNETMELİĞİNE UYGUNDUR.

Garanti Süresi 2 (iki) Yıldır.

Bakanlıkça Tespit ve İlan Edilen Kullanım Ömrü 5 (Beş) Yıldır.

Periyodik Bakım Bilgileri

Cihaz kullanım kılavuzunda belirtilen durumlara dikkat edildiği müddetçe periyodik bakım gerektirmektedir. Cihazı hiçbir koşulda parçalarına ayırıp birleştirmeyiniz. Garanti kapsamında teknik bakımınızın sadece yetkili servis tarafından yapılması gerekmektedir.

İMALATÇI VE İTHALATÇI FİRMALAR

ÜNVANI: MSS TECHNOLOGY CO.,LIMITED
ADRESİ: Block B, Neptunus building,Nanshan district,Shenzhen, China, 518054
TEL: +86 185 8896 2490

İTHALATÇI FIRMA

ÜNVANI: OKSİD BİLİŞİM TEKNOLOJİ SANAYİ VE TİCARET ANONİM ŞİRKETİ
ADRESİ: TAŞDELEN MAH.ATABEY CAD.NO:9 ÇEKMEKÖY/İSTANBUL
TEL: 0212 347 70 90 PBX Faks: 0212 217 08 15
Web: www.oksid.com.tr / E-posta: info@oksid.com.tr

YETKİLİ TEKNİK SERVİS İSTASYONU

ÜNVANI: OKSİD BİLİŞİM TEKNOLOJİ SANAYİ VE TİCARET ANONİM ŞİRKETİ
ADRESİ: TAŞDELEN MAH.ATABEY CAD.NO:9 ÇEKMEKÖY/İSTANBUL
TEL: 0212 347 70 90 PBX Faks: 0212 217 08 15
Web: www.oksid.com.tr / E-posta: info@oksid.com.tr



https://www.oksid.com.tr/destek/

AEEE Yönetmeliğine Uygundur.

Garanti Süresi 2 (iki) Yıldır.

Bakanlıkça Tespit ve İlan Edilen Kullanım Ömrü 5 (Beş) Yıldır.

Periyodik Bakım Bilgileri

Cihaz kullanım kılavuzunda belirtilen durumlara dikkat edildiği müddetçe periyodik bakım gerektirmektedir. Cihazı hiçbir koşulda parçalarına ayırıp birleştirmeyiniz. Garanti kapsamında teknik bakımınızın sadece yetkili servis tarafından yapılması gerekmektedir.

İMALATÇI VE İTHALATÇI FİRMALAR

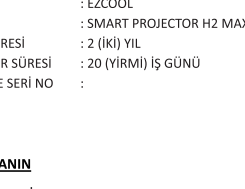
ÜNVANI: MSS TECHNOLOGY CO.,LIMITED
ADRESİ: Block B, Neptunus building,Nanshan district,Shenzhen, China, 518054
TEL: +86 185 8896 2490

İTHALATÇI FIRMA

ÜNVANI: OKSİD BİLİŞİM TEKNOLOJİ SANAYİ VE TİCARET ANONİM ŞİRKETİ
ADRESİ: TAŞDELEN MAH.ATABEY CAD.NO:9 ÇEKMEKÖY/İSTANBUL
TEL: 0212 347 70 90 PBX Faks: 0212 217 08 15
Web: www.oksid.com.tr / E-posta: info@oksid.com.tr

YETKİLİ TEKNİK SERVİS İSTASYONU

ÜNVANI: OKSİD BİLİŞİM TEKNOLOJİ SANAYİ VE TİCARET ANONİM ŞİRKETİ
ADRESİ: TAŞDELEN MAH.ATABEY CAD.NO:9 ÇEKMEKÖY/İSTANBUL
TEL: 0212 347 70 90 PBX Faks: 0212 217 08 15
Web: www.oksid.com.tr / E-posta: info@oksid.com.tr



https://www.oksid.com.tr/destek/

AEEE Yönetmeliğine Uygundur.

Garanti Süresi 2 (iki) Yıldır.

Bakanlıkça Tespit ve İlan Edilen Kullanım Ömrü 5 (Beş) Yıldır.

Periyodik Bakım Bilgileri

Cihaz kullanım kılavuzunda belirtilen durumlara dikkat edildiği müddetçe periyodik bakım gerektirmektedir. Cihazı hiçbir koşulda parçalarına ayırıp birleştirmeyiniz. Garanti kapsamında teknik bakımınızın sadece yetkili servis tarafından yapılması gerekmektedir.

GARANTİ ŞARTLARI

- Garanti süresi, malın teslim tarihinden itibaren başlar ve 2 yıldır.
- Malın bütün parçaları dahil olmak üzere tamamı garanti kapsamındadır.
- Malın ayıplı olduğunun anlaşılması durumunda tüketici, 6502 sayılı Tüketicinin Korunması Hakkında Kanununun 11 inci maddesinde yer alan;

- Sözleşmeden dönme,
- Satış bedelinden indirim isteme,
- Ücretsiz onarımını isteme,

- Satılanın ayıpsız bir misli ile değiştirilmesini isteme, haklarından birini kullanabilir masrafı, değiştirilen parça bedeli ya da başka herhangi bir ad altında hiçbir ücret talep etmeksizin malın onarımını yapmak veya yaptırmakla yükümlüdür. Tüketici ücretsiz onarım hakkını üretici veya ithalatçıya karşı da kullanabilir. Satıcı, üretici ve ithalatçı tüketicinin bu hakkını kullanmasından müteselsilen sorumludur.

- Tüketicinin, ücretsiz onarım hakkını kullanması halinde malın;
- Garanti süresi içinde tekrar arızalanması,
- Tamiri için gereken azami sürenin aşılması,
- Tamirinin mümkün olmadığını, yetkili servis istasyonu, satıcı, üretici veya ithalatçı tarafından bir raporla belirlenmesi durumlarında,

- Tüketici malın bedel iadesini, ayıp oranında bedel indirimini veya imkân varsa malın ayıpsız misli ile değiştirilmesini satıcıdan talep edebilir. Satıcı, tüketicinin talebini reddedemez. Bu talebin yerine getirilmemesi durumunda satıcı, üretici ve ithalatçı müteselsilen sorumludur.

- Malın tamir süresi 20 iş gününü geçemez. Bu süre, garanti süresi içerisinde mala ilişkin arızanın yetkili servis istasyonuna veya satıcıya bildirim tarihi, garanti süresi dışındadır ise malın yetkili servis istasyonuna teslim tarihinden itibaren başlar. Malın arızasının 10 iş günü içerisinde giderilememesi halinde, üretici veya ithalatçı; malın tamiri tamamlanıncaya kadar, benzer özelliklere sahip başka bir malı tüketicinin kullanımına tahsis etmek zorundadır. Malın garanti süresi içerisinde arızalanması durumunda, tamirde geçen süre garanti süresine eklenir.

- Malın kullanma kılavuzunda yer alan hususlara aykırı kullanılmasından kaynaklanan arızalar garanti kapsamı dışındadır.
- Tüketici, garantiden doğan haklarının kullanılmasına ile ilgili olarak çıkabilecek uyuşmazlıklarda yerleşim yerinin bulunduğu veya tüketici işleminin yapıldığı yerdeki Tüketici Hakem Heyetine veya Tüketici Mahkemesine başvurabilir.

- Satıcı tarafından bu Garanti Belgesinin verilmesi durumunda, tüketici Gümrük ve Ticaret Bakanlığı Tüketicinin Korunması ve Piyasa Gözetimi Genel Müdürlüğüne başvurabilir.

Garanti Süresi 2 (iki) Yıldır.

Bakanlıkça Tespit ve İlan Edilen Kullanım Ömrü 5 (Beş) Yıldır.

Periyodik Bakım Bilgileri

Cihaz kullanım kılavuzunda belirtilen durumlara dikkat edildiği müddetçe periyodik bakım gerektirmektedir. Cihazı hiçbir koşulda parçalarına ayırıp birleştirmeyiniz. Garanti kapsamında teknik bakımınızın sadece yetkili servis tarafından yapılması gerekmektedir.



Dikkat:

Güçlü ışığın gözlerinize zarar vermesini önlemek için lütfen projeksiyon yaparken doğrudan merceğe bakmayın. Çocuklar projektörü yetişkinlerin gözetimi altında kullanılmalıdır.

